

Vision Wheelchair Seating Systems es un fabricante de asientos para sillas de ruedas, sistemas de posición y accesorios, incluyendo almohadones, soportes para espalda y soportes para brazos. Todos los productos de Vision están garantizados por 30 meses y son aprobados por el Programa de Dispositivos de Asistencia del gobierno de Ontario (ADP).

- Desde 1992, Vision ha diseñado productos con insuperable profesionalismo y calidad los cuales son distribuidos internacionalmente.
- Vision se especializa en la fabricación de sistemas de asientos y accesorios para sillas de ruedas en *GELfoam* (*VerySOFT* memory foam con infusión de gel). Productos son diseñados para mantener la integridad de la piel ofreciendo soportes de posición y confort.
- Esta dinámica e innovadora compañía canadiense ofrece productos estándar y productos fabricados sobre medidas de diferentes tamaños y formas y de características únicas reflejando su lema **Hacemos la Diferencia**.



- La mayoría de los productos de Vision se han diseñado para resolver dificultades que terapeutas físicas and ocupacionales enfrentan al tratar los problemas de movilidad de sus. Pacientes. El contacto directo con profesionales de la salud le ha permitido a Vision responder rápidamente a las cambiantes necesidades de los clientes.

- In 2001 Vision fue galardonado con the Innovative New Product Award por su V.G. Adjustable Arm Trough otorgado por the Canadian Seating and Mobility Association.
- “Sin Problema” es la política de garantía de Vision la cual es aplicable por 30 meses y supera los 24 meses exigidos por el gobierno de Ontario.



- Vision despacha productos de tamaños estándar el mismo día que recibe la orden y productos especiales sobre medida dentro de los siguientes dos días hábiles.
- Vision esta comprometido con la comunidad y dona productos a individuos y establecimientos que no tienen acceso a sus productos de ninguna otra forma.

- Vision participo en la Exhibición Internacional de Cuidados de la Salud en Japón y UAE y fue reconocido como una firma flexible en los titulares de la Comunicación Internacional JETRO.

 **Make A Difference** 

GELfoam Cushions



Características

- *GELFoam* es *VerySOFT* una infusión de gel en memory foam
- Almohadón a base de espuma de alta resiliencia que asegura la integridad de su estructura por 30 meses
- Contornos pronunciados promueven la estabilidad postural
- Perfil delantero redondeado aumenta el confort
 - Perfiles estándar tienen un frente 2¾ in, con pronunciados pummel and abductores
 - Canales profundos de piernas (*DLT's*) con un espesor de 2¼ in de frente con acentuados pummel y abductores
- Incluye 2 cobertores para incontinencia
 - Sistemas opcionales: *Dry N'Cool* o *Wipe N'Dry*

Beneficios

- *GELfoam*
 - Facilita la immersion
 - Reduce significativamente la person
 - Regula la temperatura y evita el ascenso gradual del calor
 - Mantiene y protege y la integridad de la piel del usuario
- Contornos que promueven la estabilidad postural y el posicionamiento correcto
- Almohadones *DLT* mejoran el posicionamiento de apoyo con pummel y abductores pronunciados
- Almohadones ligeros que favorecen la autopropulsión
- Libre de mantenimiento y amigable para la persona encargada del cuidado del usuario

Aplicaciones

- Ideal para usuarios que requieren de moderada a alta redistribución de la presión
 - Apropiado para los usuarios sin sobrepeso
- Diseñado para usuarios que necesitan un almohadón suave y que ofrezca soporte
- Provee estabilidad postural con pummel y abductores pronunciados
- Almohadones *DLT* ayudan a alcanzar la correcta distancia del asiento a piso con un espesor de 2¼ "
- Personalizables en forma y tamaño para acomodarse a las variadas necesidades como diferencias de longitud de entre las piernas, oblicuidades pélvicas, etc.



VerySOFT & VerySOFT Deep Leg Troughs



2 Capas de GELfoam

Características

- Capas de GELfoam (VerySOFT memory foam con infusión de gel) regulan la temperatura y alivian la presión
- Almohadón a base de espuma de alta resiliencia que asegura la integridad de su estructura por 30 meses
- Contornos pronunciados promueven la estabilidad postural
- Perfil delantero redondeado aumenta el confort
 - VerySOFT tiene 2¼" de perfil delantero y pronunciados pummel y abductores
 - VerySOFT Canales profundos de piernas (VerySOFT-DLT) tiene 2¼" de perfil delantero y pronunciados pummel y abductores
- Incluye 2 cobertores para incontinencia
 - Sistemas opcionales: Dry N'Cool o Wipe N'Dry



Beneficios

- GELfoam
 - facilita la immersion
 - Reduce significativamente la person
 - Regula la temperatura y evita el ascenso gradual del calor
 - Mantiene y protege y la integridad de la piel del usuario
- Contornos que promueven la estabilidad postural y el posicionamiento correcto
- VerySOFT-DLT almohadones que mejoran el soporte de posición con pummel and abductores
- Almohadones ligeros que favorecen la autopropulsión
- Libre de mantenimiento y amigable para la persona encargada del cuidado del usuario

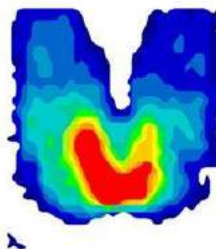


Forma contorneada

Aplicaciones


- Ideal para usuarios que requieren de moderada a alta redistribución de la presión
- Diseñado para usuarios que necesitan un almohadón suave y que ofrezca soporte
- Provee estabilidad postural con pummel y abductores pronunciados
- VerySOFT-DLT ayuda a alcanzar la correcta distancia del asiento a piso con un espesor de 2¼ "
- Personalizables en forma y tamaño para acomodarse a las variadas necesidades como diferencias de longitud de entre las piernas, oblicuidades pélvicas, etc.

Mapeo de Presión usando Almohadón VerySOFT



Usuario sentado sobre la tapicería de la silla de ruedas

El área roja indica una presión peligrosa de 400mmHg

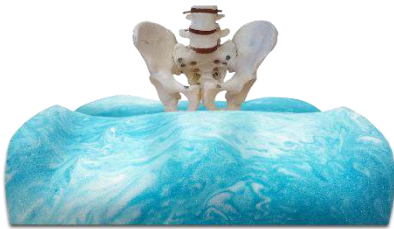


Usuario sentado sobre un almohadón VerySOFT

El área azul indica un nivel de presión seguro de 30mmHg

VIVE & VIVE

Deep Leg Troughs



Pre-Ischial Plataforma



Forma Contorneada



3 Capas de espuma

Características

- Capas de *GELfoam* (*VerySOFT* memory foam con infusión de gel) regula la temperatura y alivia la presión
- Pre-ischial plataforma evita el deslizamiento
- Almohadón a base de espuma de alta resiliencia que asegura la integridad de su estructura por 30 meses
- Contornos que promueven la estabilidad postural
- Perfil delantero redondeado aumenta el confort
 - *VIVE* tienen un frente 2¾ in, con pronunciados pommel and abductores
 - *VIVE* Canales profundos de piernas (*VIVE-DTL*) con un espesor de 2¼ in de frente con acentuados pommel y abductores
- Incluye 2 cobertores para incontinencia
 - Sistemas opcionales: *Dry N'Cool* o *Wipe N'Dry*

Beneficios

- Elimina el deslizamiento
- Reduce la necesidad de contenciones
- *GELfoam*
 - Facilita la immersion
 - Reduce significativamente la person
 - Regula la temperatura y evita el ascenso gradual del calor
 - Mantiene y protege y la integridad de la piel del usuario
- Contornos que promueven la estabilidad postural y el posicionamiento correcto
- Almohadones *VIVE-DTL* de fácil propulsión con los pies y pronunciados pommel and abductores
- Almohadones ligeros que favorecen la autopropulsión
- Libre de mantenimiento y amigable para la persona encargada del cuidado del usuario

Aplicaciones

- Ideal para usuarios que requieren de moderada a alta distribución de presión
- Alternativa para controlar el deslizamiento causado por la propulsión con los pies, el sentado sacral y el pobre control del tronco y/o tono muscular
- Promueve la estabilidad de postural con pommel y abductores
- *VIVE-DTL* ayudan a alcanzar la correcta distancia del asiento al piso con un espesor de 2¼"
- Personalizables en forma y tamaño para acomodarse a las variadas necesidades como diferencias de longitud de entre las piernas, oblicuidades pélvicas, etc.

Epic Cushions

**Superb Pressure Relief
with a LOW Profile**



GELfoam



Suaves Contornos

Características

- Capas de *GELfoam* (*VerySOFT* memory foam con infusión de gel) regula la temperatura y alivia la presión
- Almohadón a base de espuma de alta resiliencia que asegura la integridad de su estructura por 30 meses
- Contornos suaves promueven la estabilidad de la postura
- Contorno frontal redondeado de 2 incrementa el confort
- Incluye 2 cobertores para incontinencia
 - Sistemas opcionales: *Dry N' Cool* o *Wipe N' Dry*

Beneficios

- *GELfoam*
 - Facilita la inmersión
 - Reduce significativamente la person
 - Regula la temperatura y evita el ascenso gradual del calor
 - Mantiene y protege y la integridad de la piel del usuario
- Bajo perfil
- Contornos suaves que promueven la estabilidad postural
- Almohadones ligeros que favorecen la autopropulsión
- Libre de mantenimiento y amigable para la persona encargada del cuidado del usuario

Aplicaciones

- Diseñados para usuarios que necesitan la redistribución de presiones moderadas
- Ideal para usuarios que necesitan un almohadón confortable y que brinde soporte
- Permiten a alcanzar una baja distancia del asiento al piso
- Perfil delantero redondeado incrementa el confort
- Personalizable in forma y tano para acomodarse a variadas necesidades

Cushion Covers

Cobertores estándar externos & internos para incontinencia



Vista Trasera

Cobertor externo para incontinencia

- Fundas de almohadones aprueba de agua
- Material elástico en todas las direcciones e impermeable para cubrir la parte superior del almohadón
- Cremallera solapada inversa asegura que el líquido no pase a través del cobertor
- Etiqueta para fácil identificación
- Se recomienda mantener un cobertor externo extra



Vista Delantera

Cobertor interno para incontinencia

- Fundas de almohadones aprueba de agua
- Material elástico en todas las direcciones e impermeable para cubrir la parte superior del almohadón
- Diseñado para repeler fluidos del usuario
- Cremallera solapada inversa asegura que el líquido no pase a través del cobertor.
- Material respirable que protege y mantiene la integridad de la piel Rojo para fácil reconocimiento
- Etiquetado para hacer mas fácil su cuidado

Dry N'Cool

Opción aprueba de agua & absorbente

- Diseñado para absorber hasta 1 litro de agua
- Material respirable que incrementa el confort
- Protege y mantiene la integridad de la piel

Wipe N'Dry

Opción aprueba de agua y secable

- Diseñado para ser secado y limpiado sin necesidad de ser removido
- Material respirable que incrementa el confort
- Amigable para los profesionales a cargo del cuidado de usuarios e ideal para instituciones dedicadas al cuidado de la salud

Special Edition Cushions

Maintain Level Seating



Características

- Almohadones Vision con un solido de asiento incorporado
- El asiento insertado es adherido en la base del almohadón seleccionado
- Contenidos por el cobertor para incontinencia *DryN'Cool* o *el WipeN'Dry*
- Fabricados en un material natural que no se deforma

Beneficios & Aplicaciones

- Elimina el efecto hamaca causado por el hundimiento de la tapicería de la silla
- Incrementa el soporte de la posición
- El inserto a la silla no puede ser removido o desplazado porque esta adherido al almohadón
- Maximiza el área de la superficie disponible para el usuario
- Mantiene la superficie del asiento nivelada
- Asegura la durabilidad del producto



Drop Seats



Sistema de una pieza

Incorpora:

- Almohadón seleccionado
- Inserto universal adherido
- 4 clips de caída

Ajuste Universal

- Se acomoda a los refuerzos transversales de la silla
- Los clips de caída se ajustan a todos los carriles de la silla
- Fácil uso y cuidado

Clips de Caída

- Disponible en 0", 1" and 2" de clips de caída
- Ayudando a alcanzar la altura de asiento al piso
- Crea ángulos de sentado que ayudan a la posición

Ez-Zip Drop Seat Covers

Incontinent External Cover Easily Unzips Without Drop Seat Removal



Ez-Zip cobertor externo para incontinencia

- Material a prueba de agua cubre el asiento de caída (drop-seat)
- Material a prueba de agua y elástico en todas las direcciones cubre la parte superior del almohadón
- Cubierta superior sin cremalleras para fácil uso sin remover el asiento de caída
- Etiquetado para fácil identificación
- Se recomienda mantener un cobertor externo extra

Cobertor interno para incontinencia

- Material a prueba de agua cubre el asiento de caída (drop-seat)
- Material a prueba de agua y elástico en todas las direcciones cubre la parte superior del almohadón
- Diseñado para repeler los fluidos del usuario
- Cremallera solapada inversa asegura que el fluido no penetra el almohadón
- Material respirable protege y mantiene la integridad de la piel
- Rojo para fácil reconocimiento
- Etiquetado para facilitar su cuidado

NEW

Ez-Zip Dry N'Cool

Opción a prueba de agua & absorbente

- Diseñado para repeler hasta 1 litro de fluido del usuario
- Materiales respirables que incrementan el confort
- Protegen y mantienen la integridad de la piel

Ez-Zip Wipe N'Dry

Opción a prueba de agua y secable

- Diseñado para ser secado y limpiado sin necesidad de ser removido
- Respirable que incrementa el confort
- De fácil cuidado e ideal para instituciones

FRONT !

Please do not remove this cover

PUT ON THE EXTERNAL COVER !

VIVA Back Support

Postural Back Support



Características

- Acolchado con 1" GELfoam
- Ergonómicamente contorneado
- 2 opciones de almohadillas lumbares:
 - Cámara de aire inflable
 - Almohadilla personalizada en GELfoam
- Cobertor de alta calidad
- Correas aseguran el soporte a los tuvos de la espalda sobre la tapicería



Beneficios

- Almohadilla lumbar puede ser reconfigurada para un ajuste individual
- Fácil y rápida de instalar
- No cambia la profundidad del asiento.



Aplicaciones

- Provee soporte al tronco
- Promueve Buena postura
- Provee soporte lumbar y confort, fácil de modificar para ajuste personalizado
- Portable, permitiendo al usuario mantener un estilo de vida independiente

Virtuoso Back Support

The Personal Fit Back Support Solution



Características

- Acolchado con soft memory foam
- Contorneado ergonómicamente
- Soportes laterales ajustables para
 - Montarse sobre alta o baja espalda
 - Montarse vertical y horizontalmente
- Modificable almohada lumbar
 - Cámara de aire inflable
 - Personalizable



Beneficios

- Soportes laterales rotatables individualmente para mejor ajuste, opcional
- Soporte lumbar puede ser reconfigurado para ajuste individual
- Angulo de espalda ajustable de 90° a 110°
- No compromete la profundidad de la silla
- Rápida instalación



Aplicaciones

- Promueve Buena postura
- 3 puntos de soporte lateral
- Soportes laterales pueden ser montados en 80 posiciones fijas con ajustables soportes laterales
- Soportes en L deslizables que brindan ajuste adicional de los soportes laterales
- Almohadilla lumbar de fácil ajuste que brinda soporte y confort



VISCOUNT Back Support

The Noble Back Support



Características

- Soporte de espalda cubierto en *GELfoam* (*VerySOFT* gel infundida en memory foam)
- Soporte de cabeza diseñado anatómicamente en memory foam
- Soporte lumbar y lateral inflables independientemente
- Protegidos por el sistema de funda cobertor *Ez-Zip*
 - Cobertor externo para incontinencia removible
 - Cobertor Interno para incontinencia

Beneficio

- Altura del soporte de cabeza ajustable y girable para proporcionar un mejor apoyo
- El soporte de cabeza esta sujeto a la silla pero puede ser removido
- Soportes laterales que proporcionan estabilidad pélvica ayudando a la postura sin limitar la movilidad de la parte superior del cuerpo
- Soportes laterales inflables individualmente para proporcionar un ajuste personalizado
- Cobertor externo puede ser removido y limpiado sin desmontar el soporte Viscount

Aplicaciones

- Presentado como un soporte de espalda muy confortable
- Promueve estabilidad postural
- Provee un gran soporte al tronco
- Ideal para usuarios que tienen movimientos fuertes y requieren un soporte de espalda que ofrezca alta resiliencia
- Ideal para sillas de ruedas reclinables y o inclinables
- Personalizables en forma y tamaño para acomodarse a las variadas necesidades incluyendo escoliosis, cifosis, etc.



V.G. Half Lap Tray



Características

- Bandeja de policarbonato, 3/8" de espesor
- Almohadilla superior removible
- Cobertor lavable
- Se desliza de forma segura

Beneficios & Aplicaciones

- Permite una fácil transferencia
- La bandeja se reposiciona fácilmente al lado del la silla de ruedas para fácil transferencia
- La bandeja se puede usar sin la almohadilla si se requiere
- Robusta construcción que evita que se pandee
- No se requieren herramientas para su ensamble o remoción
- Personalizados en formas, tamaños y materiales



V.G. Arm Trough



Características

- Canaleta contorneada acolchada en memory foam
- Incluye espuma para soportar y mantener la mano en correcta posición
- Deslizado seguro sobre la almohadilla descansa brazos
- Ajustable a 31 posiciones fijas
- Un único punto de apoyo facilita la elevación
- La correa de posición asegura el brazo confortablemente
- Canal adherida al soporte de policarbonato.

Beneficios & Aplicaciones

- La bandeja de soporte se desliza hacia el soporte del brazo para una fácil transferencia
- Permite todos los ángulos de ajuste posibles entre el brazo y el cuerpo
- La canal puede ser rotada hacia el cuerpo para acomodarse a rotaciones internas
- La canal puede ser rotada hacia afuera del cuerpo para acomodarse a externas rotaciones
- La canal puede ser elevada en la parte delantera o trasera de la bandeja para acomodar el ángulo del codo del usuario
- El soporte puede ser reposicionado fácilmente al lado de la silla de ruedas para una fácil transferencia sin retirar la canal del brazo
- La espuma para soportar la mano puede ser tallada para ajustarse a los dedos del usuario si este lo requiere
- Su robusta construcción evita que se pandee o deforme
- No se requieren herramientas para su ensamble o remoción
- Los materiales, tamaños y formas pueden ser ajustados a las necesidades de los usuarios

Custom Designs

Vision esta comprometido en asegurar que todos sus productos son diseñados para Hacer La Diferencia y pueden ser personalizados para satisfacer las diversas y únicas necesidades de los usuarios. Vision asistirá en las evaluaciones sin costo alguno, cuando se requiera desarrollar una solución innovadora para un usuario. Por favor, no dude en ponerse en contacto con nosotros con cualquier pregunta y / o solicitud para soluciones personalizadas. Todos los tamaños, contornos y materiales de producto pueden ser modificados para asegurar un ajuste perfecto y son diseñados manteniendo su calidad y garantía.



Close Up View